




AMF - Berg rallye Pokal 2018 und Herzog Motorsport

Reisemobile Robert Harrer Berg rallyecup

8. Lauf Voitsberg 09. September 2018



Offizielles Endergebnis / Official final results

Veranstalter: Racing Team Voitsberg
Rennleiter: Josef (Jimmy) Kahr, Helmut Hähnel
AMF: Willibald Payer

Streckenlänge: 1684 m
Streckenrekord: Karl Schagerl
 00:52.475 2018

Sprecher: Sigi Rieger
Rennarzt: Dr. Clemens Panhölzl
Streckensicherheits: MSC Stallhofen

Chef der Zeitnehmung: Daut Damarija, Delta timing
Chef der Auswertung: Daut Damarija, Delta timing
Startrichter: Horst Monschein
Technische Leitung: Fritz Friedl und Team
Wetter: sonnig

Liste/List:3-1

Seite/Page:1

Poz. Pos.	S.N. S.N.	D/K D/C	Fahrer Driver	Nat./Bdl. Nat./St.	Bewerber Competitor	Team Club	Fahrzeug Vehicle	1.lauf/run 2.lauf/run 3.lauf/run	Gesamt Total	Rückstand Diff.lead.	Geschwind. Speed
Division IV - Historische Fahrzeuge											
Klasse 12 Historisch bis 1600 ccm											
1.	671	I/12	Patrick Ulz	A/ST	Patrick Ulz		Alfa Romeo SUD 1.5 TI	1:05.421 1:04.978 1:05.840	2:10.399		92,98
2.	674	I/12	Thomas Tkaletz	A/ST	Thomas Tkaletz		VW Golf I GTI	1:07.852 1:07.688 1:08.845	2:15.540	+5.141 +5.141	89,46
3.	702	I/12	Dominik Neumann	A/ST	MSC Mühlbach		Mini Cooper BMC	1:09.852 1:11.426 1:12.380	2:21.278	+10.879 +5.738	85,82
4.	701	I/12	Erwin Mandl	A/ST	Erwin Mandl		NSU TT	1:14.058 1:12.957 1:12.703	2:25.660	+15.261 +4.382	83,24
-	675	I/12	Ewald Horvadits	A/NÖ	Ewald Horvadits		Lada VFTS	Nicht gestartet Nicht gestartet Nicht gestartet		Ausgefallen Retired	
Klasse 13 Historisch bis 2500 ccm											
1.	633	I/13	Markus Pirkner	A/NÖ	Markus Pirkner		Scirocco 16V	1:02.275 1:03.219 1:03.829	2:05.494		96,62
2.	634	I/13	August Gratzer	A/ST	August Gratzer		Lancia Beta Montecarlo	1:18.354 1:04.637 1:04.391	2:09.028	+3.534 +3.534	93,97
3.	637	I/13	Manfred Zöchling	A/NÖ	Manfred Zöchling		VW Golf GTI	1:04.597 1:04.754 1:04.483	2:09.080	+3.586 +0.052	93,93
4.	640	I/13	Christian Trimmel	A/NÖ	Christian Trimmel		Ford Escort RS 2000	1:06.997 1:05.982 1:06.713	2:12.695	+7.201 +3.615	91,37
5.	632	I/13	Franz Haidn	A/NÖ	MSRR Neulengbach		BMW 325 IX E30	1:06.162 1:07.042 1:07.042	2:13.204	+7.710 +0.509	91,02
6.	635	I/13	Adi Hochecker	A/NÖ	MSC Mühlbach		Opel C-Kadett	1:07.111 1:07.790 1:07.693	2:14.804	+9.310 +1.600	89,94
Klasse 14 Historisch über 2500 ccm											
1.	601	I/14	Gerald Glinzner	A/K	Historic RT Austria		Porsche 911 SC	1:01.976 1:00.979 1:01.732	2:02.711		98,81
2.	603	I/14	Herbert Neubauer	A/B	Historic RT Austria		Lancia Delta Integrale	1:09.117 1:09.835 1:10.685	2:18.952	+16.241 +16.241	87,26
Division I - N inkl.R1 und HN											
Klasse 1 bis 2000 ccm											
1.	501	I/1	Wolfgang Schutting	A/ST	Wolfgang Schutting		Renault Clio Williams	1:05.672 1:06.032 1:06.192	2:11.704		92,06
2.	503	I/1	Markus Raith	A/ST	Markus Raith		Honda Civic Type R	1:09.306 1:07.555 1:06.868	2:14.423	+2.719 +2.719	90,20
Division II - A, HA inkl. WRC											
Klasse 4 über 2000 ccm											
1.	201	II/4	Reinhold Taus	A/ST	Reinhold Taus	TM	Subaru Impreza WRX STI	56.987 58.149 57.798	1:54.785		105,63
2.	208	II/4	Benjamin Duller	A/K	Benjamin Duller		Mitsubishi EVO 6	57.451 57.549 57.533	1:54.984	+0.199 +0.199	105,45
3.	303	II/4	Helmut Harrer	A/ST	Helmut Harrer		Honda Civic Type R	1:02.008 1:03.058 1:02.239	2:04.247	+9.462 +9.263	97,59

Datum/Date:9.9.2018.

Zeit/Time:16:52:08



Offizielles Endergebnis / Official final results

Liste/List:3-1

Seite/Page:2


Poz. Pos.	S.N. S.N.	D/K D/C	Fahrer Driver	Nat./Bdl. Nat./St.	Bewerber Competitor	Team Club	Fahrzeug Vehicle	1.lauf/run 2.lauf/run 3.lauf/run	Gesamt Total	Rückstand Diff.lead.	Geschwind. Speed
4.	212	II/4	Markus Stingl	A/K	Markus Stingl		Renault 11 Turbo	1:05.284 1:04.020 1:03.648	2:07.668	+12.883 +3.421	94,97
5.	204	II/4	Pascal Ehrmann	A/ST	Pascal Ehrmann		Peugeot 207 RC	1:09.728 1:10.474 1:10.062	2:19.790	+25.005 +12.122	86,74
-	314	II/4	Lukas Jaunig	A/K	MSC Mühlbach		Renault Megane Cup	2:24.764 Nicht gestartet Nicht gestartet		Ausgefallen Retired	
Division III - E1/AMF,H/AMF											
Klasse 5 bis 1400 ccm											
1.	164	III/5	Johannes Holzer	A/ST	Johannes Holzer		VW Polo 86C	1:03.546 1:02.759 1:03.065	2:05.824		96,36
2.	161	III/5	Günter Strohmeier	A/ST	Günter Strohmeier		Alfa Sud	1:03.765 1:03.640 1:04.624	2:07.405	+1.581 +1.581	95,17
3.	166	III/5	Johann Blecha	A/NÖ	Johann Blecha		Suzuki Swift GTI	1:06.874 1:07.141 1:07.556	2:14.015	+8.191 +6.610	90,47
Klasse 6 bis 1600 ccm											
1.	142	III/6	Rene Warmuth	A/NÖ	MSC Mühlbach		VW Polo	59.305 58.932 58.893	1:57.825		102,91
2.	136	III/6	Martin Zamberger	A/ST	Martin Zamberger		Peugeot 106 GTI 16 V Evo 2	1:00.423 1:00.477 1:00.652	2:00.900	+3.075 +3.075	100,29
3.	132	III/6	Manuel Blasl	A/ST	Manuel Blasl		VW Golf 17	1:04.457 1:02.710 1:02.568	2:05.278	+7.453 +4.378	96,78
4.	131	III/6	Florian Pyringer	A/NÖ	Florian Pyringer		VW Golf 1	1:03.619 1:03.057 1:02.489	2:05.546	+7.721 +0.268	96,58
5.	134	III/6	Josef Rabl	A/ST	Josef Rabl	TM	Audi 80	1:36.092 1:12.003 1:10.533	2:22.536	+24.711 +16.990	85,06
6.	144	III/6	Gernot Schauerl	A/ST	Gernot Schauerl		VW Polo GTI	1:11.421 1:11.205 1:11.778	2:22.626	+24.801 +0.090	85,01
Klasse 7 bis 2000 ccm											
1.	90	III/7	Franz Probst	A/OÖ	MSC Lochen		VW Golf R 1170 T 4x4	56.985 57.415 57.239	1:54.224		106,15
2.	68	III/7	Heiko Fiausch	A/ST	Heiko Fiausch		Opel Astra 16 V	57.859 58.202 1:08.722	1:56.061	+1.837 +1.837	104,47
3.	65	III/7	Jürgen Halbartschlager	A/NÖ	Jürgen Halbartschlager		VW Golf	58.163 58.102 1:06.850	1:56.265	+2.041 +0.204	104,29
4.	74	III/7	Patrick Mayer	A/NÖ	Patrick Mayer		VW Golf I 16V	58.843 58.616 58.762	1:57.378	+3.154 +1.113	103,30
5.	62	III/7	Hermann Blasl	A/OÖ	Hermann Blasl	TM	Opel C-Kadett 16 V	58.771 59.132 59.689	1:57.903	+3.679 +0.525	102,84
6.	80	III/7	Michael Emsenhuber	A/NÖ	Michael Emsenhuber		VW Corrado 16V	59.181 59.242 59.499	1:58.423	+4.199 +0.520	102,39
7.	61	III/7	Michael Wels	A/ST	Michael Wels		VW Scirocco 16V	59.197 59.682 59.473	1:58.670	+4.446 +0.247	102,17
8.	86	III/7	Patrick Trammer	A/ST	Patrick Trammer		VW Golf 1 16 V EVO 2	1:03.957 1:02.201 1:02.332	2:04.533	+10.309 +5.863	97,36
9.	63	III/7	Werner Jud	A/ST	Werner Jud		VW Golf 2 16V	1:02.851 1:02.545 1:02.569	2:05.114	+10.890 +0.581	96,91
10.	87	III/7	Matthias Brandl	A/NÖ	Matthias Brandl		VW Golf 2	1:04.477 1:04.392 1:04.090	2:08.482	+14.258 +3.368	94,37
11.	71	III/7	Martin Povoden	A/ST	Martin Povoden		Renault Megane	1:09.728 1:08.810 1:08.780	2:17.590	+23.366 +9.108	88,12
12.	69	III/7	Helmut Fähnrich	A/ST	Helmut Fähnrich		Opel Corsa B	1:10.636 1:11.081 1:11.075	2:21.711	+27.487 +4.121	85,56
Klasse 8 über 2000 ccm Zweirad											
1.	31	III/8	Rupert Schwaiger	A/ST	Rupert Schwaiger		Porsche 911 Bi-Turbo	55.116 54.694 56.677	1:49.810		110,42

Datum/Date:9.9.2018.

Zeit/Time:16:52:08



AMF -Berg rallye Pokal 2018 und Herzog Motorsport
Reisemobile Robert Harrer Berg rallyecup
 8. Lauf Voitsberg 09. September 2018



Offizielles Endergebnis / Official final results

Liste/List:3-1

Seite/Page:3

Poz. Pos.	S.N. S.N.	D/K D/C	Fahrer Driver	Nat./Bd. Nat./St.	Bewerber Competitor	Team Club	Fahrzeug Vehicle	1.lauf/run 2.lauf/run 3.lauf/run	Gesamt Total	Rückstand Diff.lead.	Geschwind. Speed
2.	34	III/8	Manuel Seidl	A/ST	Manuel Seidl		Porsche 997 GT3 Cup	55.467 56.077 57.102	1:51.544	+1.734 +1.734	108,70
3.	33	III/8	Karl Heinz Binder	A/ST	Karl Heinz Binder		Ford Sierra RS 500	58.774 58.895 58.495	1:57.269	+7.459 +5.725	103,39
4.	35	III/8	Karl Heinz Schauerperl	A/ST	Karl Heinz Schauerperl		VW Käfer	1:07.112 1:07.224 1:06.898	2:14.010	+24.200 +16.741	90,48
5.	37	III/8	Daniel Sailer	A/ST	Daniel Sailer		BMW E30	1:08.099 1:07.386 1:07.434	2:14.820	+25.010 +0.810	89,93
-	44	III/8	Ronald Reiß	A/ST	Ronald Reiß		Ford Escort	Nicht gestartet Nicht gestartet Nicht gestartet		Ausgefallen Retired	
Division VI - FIA/E1, FIA/E2-SH und E2-SH/AMF											
Klasse 16 FIA/E1, E2-SH											
1.	860	VV/16	Andre Würcher	A/K	Andre Würcher		Fiat 500 Proto	1:04.596 1:04.240 1:04.066	2:08.306		94,50
Division III - E1/AMF,H/AMF											
Klasse 9 über 2000 ccm Allrad											
1.	6	III/9	Karl Schagerl	A/NÖ	MSC Mühlbach		VW Golf Rallye	52.475 52.544 52.939	1:45.019		115,45
2.	1	III/9	Stefan Wiedenhofer	A/ST	Stefan Wiedenhofer		Mitsubishi Mirage R5 WRT EVO II	54.990 55.134 59.753	1:50.124	+5.105 +5.105	110,10
3.	2	III/9	Felix Pailer	A/ST	Felix Pailer		Lancia Delta Integrale	55.280 55.188 55.554	1:50.468	+5.449 +0.344	109,76
4.	3	III/9	Werner Karl	A/ST	Werner Karl		Audi S2R Quattro	56.676 56.597 56.516	1:53.113	+8.094 +2.645	107,19
-	4	III/9	Thomas Holzmann	A/ST	Thomas Holzmann		Mitsubishi EVO 6 VLN	Ausgefallen Nicht gestartet Nicht gestartet		Ausgefallen Retired	

Datum/Date:9.9.2018.

Zeit/Time:16:52:08






AMF -Bergrallye Pokal 2018 und Herzog Motorsport

Reisemobile Robert Harrer Bergrallyecup

8. Lauf Voitsberg 09. September 2018



Offizielles Endergebnis / Official final results - DIV I-VI

Veranstalter: Racing Team Voitsberg
Rennleiter: Josef (Jimmy) Kahr, Helmut Hähnel
AMF: Willibald Payer

Streckenlänge: 1684 m
Streckenrekord: Karl Schagerl
 00:52.475 2018

Sprecher: Sigi Rieger
Rennarzt: Dr. Clemens Panhölzl
Streckensicherheits: MSC Stallhofen

Chef der Zeitnehmung: Daut Damarija, Delta timing
Chef der Auswertung: Daut Damarija, Delta timing
Startrichter: Horst Monschein
Technische Leitung: Fritz Friedl und Team
Wetter: sonnig

Liste/List:3-2

Seite/Page:1

Poz. Pos.	S.N. S.N.	D/K D/C	Fahrer Driver	Nat./Bdl. Nat./St.	Bewerber Competitor	Team Club	Fahrzeug Vehicle	1.lauf/run 2.lauf/run 3.lauf/run	Gesamt Total	Rückstand Diff.lead.	Geschwind. Speed
Division I - N inkl.R1 und HN											
1.	501	I/1	Wolfgang Schutting	A/ST	Wolfgang Schutting		Renault Clio Willians	1:05.672 1:06.032 1:06.192	2:11.704		92,06
2.	503	I/1	Markus Raith	A/ST	Markus Raith		Honda Civic Type R	1:09.306 1:07.555 1:06.868	2:14.423	+2.719 +2.719	90,20
Division II - A, HA inkl. WRC											
1.	201	II/4	Reinhold Taus	A/ST	Reinhold Taus	TM	Subaru Impreza WRX STI	56.987 58.149 57.798	1:54.785		105,63
2.	208	II/4	Benjamin Duller	A/K	Benjamin Duller		Mitsubishi EVO 6	57.451 57.549 57.533	1:54.984	+0.199 +0.199	105,45
3.	303	II/4	Helmut Harrer	A/ST	Helmut Harrer		Honda Civic Type R	1:02.008 1:03.058 1:02.239	2:04.247	+9.462 +9.263	97,59
4.	212	II/4	Markus Stingl	A/K	Markus Stingl		Renault 11 Turbo	1:05.284 1:04.020 1:03.648	2:07.668	+12.883 +3.421	94,97
5.	204	II/4	Pascal Ehrmann	A/ST	Pascal Ehrmann		Peugeot 207 RC	1:09.728 1:10.474 1:10.062	2:19.790	+25.005 +12.122	86,74
-	314	II/4	Lukas Jaunig	A/K	MSC Mühlbach		Renault Megane Cup	2:24.764 Nicht gestartet Nicht gestartet		Ausgefallen Retired	
Division III - E1/AMF,H/AMF											
1.	6	III/9	Karl Schagerl	A/NÖ	MSC Mühlbach		VW Golf Rallye	52.475 52.544 52.939	1:45.019		115,45
2.	31	III/8	Rupert Schwaiger	A/ST	Rupert Schwaiger		Porsche 911 Bi-Turbo	55.116 54.694 56.677	1:49.810	+4.791 +4.791	110,42
3.	1	III/9	Stefan Wiedenhofer	A/ST	Stefan Wiedenhofer		Mitsubishi Mirage R5 WRT EVO II	54.990 55.134 59.753	1:50.124	+5.105 +0.314	110,10
4.	2	III/9	Felix Pailer	A/ST	Felix Pailer		Lancia Delta Integrale	55.280 55.188 55.554	1:50.468	+5.449 +0.344	109,76
5.	34	III/8	Manuel Seidl	A/ST	Manuel Seidl		Porsche 997 GT3 Cup	55.467 56.077 57.102	1:51.544	+6.525 +1.076	108,70
6.	3	III/9	Werner Karl	A/ST	Werner Karl		Audi S2R Quattro	56.676 56.597 56.516	1:53.113	+8.094 +1.569	107,19
7.	90	III/7	Franz Probst	A/OÖ	MSC Lochen		VW Golf R 1170 T 4x4	56.985 57.415 57.239	1:54.224	+9.205 +1.111	106,15
8.	68	III/7	Heiko Fiausch	A/ST	Heiko Fiausch		Opel Astra 16 V	57.859 58.202 1:08.722	1:56.061	+11.042 +1.837	104,47
9.	65	III/7	Jürgen Halbartschlager	A/NÖ	Jürgen Halbartschlager		VW Golf	58.163 58.102 1:06.850	1:56.265	+11.246 +0.204	104,29
10.	33	III/8	Karl Heinz Binder	A/ST	Karl Heinz Binder		Ford Sierra RS 500	58.774 58.895 58.495	1:57.269	+12.250 +1.004	103,39
11.	74	III/7	Patrick Mayer	A/NÖ	Patrick Mayer		VW Golf I 16V	58.843 58.616 58.762	1:57.378	+12.359 +0.109	103,30
12.	142	III/6	Rene Warmuth	A/NÖ	MSC Mühlbach		VW Polo	59.305 58.932 58.893	1:57.825	+12.806 +0.447	102,91

Datum/Date:9.9.2018.

Zeit/Time:16:55:27



Offizielles Endergebnis / Official final results - DIV I-VI

Liste/List:3-2

Seite/Page:2

Poz. Pos.	S.N. S.N.	D/K D/C	Fahrer Driver	Nat./Bdl. Nat./St.	Bewerber Competitor	Team Club	Fahrzeug Vehicle	1.lauf/run 2.lauf/run 3.lauf/run	Gesamt Total	Rückstand Diff.lead.	Geschwind. Speed
13.	62	III/7	Hermann Blasl	A/OÖ	Hermann Blasl	TM	Opel C-Kadett 16 V	58.771 59.132 59.689	1:57.903	+12.884 +0.078	102,84
14.	80	III/7	Michael Emsenhuber	A/NÖ	Michael Emsenhuber		VW Corrado 16V	59.181 59.242 59.499	1:58.423	+13.404 +0.520	102,39
15.	61	III/7	Michael Wels	A/ST	Michael Wels		VW Scirocco 16V	59.197 59.682 59.473	1:58.670	+13.651 +0.247	102,17
16.	136	III/6	Martin Zamberger	A/ST	Martin Zamberger		Peugeot 106 GTI 16 V Evo 2	1:00.423 1:00.477 1:00.652	2:00.900	+15.881 +2.230	100,29
17.	86	III/7	Patrick Trammer	A/ST	Patrick Trammer		VW Golf 1 16 V EVO 2	1:03.957 1:02.201 1:02.332	2:04.533	+19.514 +3.633	97,36
18.	63	III/7	Werner Jud	A/ST	Werner Jud		VW Golf 2 16V	1:02.851 1:02.545 1:02.569	2:05.114	+20.095 +0.581	96,91
19.	132	III/6	Manuel Blasl	A/ST	Manuel Blasl		VW Golf 17	1:04.457 1:02.710 1:02.568	2:05.278	+20.259 +0.164	96,78
20.	131	III/6	Florian Pyringer	A/NÖ	Florian Pyringer		VW Golf 1	1:03.619 1:03.057 1:02.489	2:05.546	+20.527 +0.268	96,58
21.	164	III/5	Johannes Holzer	A/ST	Johannes Holzer		VW Polo 86C	1:03.546 1:02.759 1:03.065	2:05.824	+20.805 +0.278	96,36
22.	161	III/5	Günter Strohmeier	A/ST	Günter Strohmeier		Alfa Sud	1:03.765 1:03.640 1:04.624	2:07.405	+22.386 +1.581	95,17
23.	87	III/7	Matthias Brandl	A/NÖ	Matthias Brandl		VW Golf 2	1:04.477 1:04.392 1:04.090	2:08.482	+23.463 +1.077	94,37
24.	35	III/8	Karl Heinz Schauerl	A/ST	Karl Heinz Schauerl		VW Käfer	1:07.112 1:07.224 1:06.898	2:14.010	+28.991 +5.528	90,48
25.	166	III/5	Johann Blecha	A/NÖ	Johann Blecha		Suzuki Swift GTI	1:06.874 1:07.141 1:07.556	2:14.015	+28.996 +0.005	90,47
26.	37	III/8	Daniel Sailer	A/ST	Daniel Sailer		BMW E30	1:08.099 1:07.386 1:07.434	2:14.820	+29.801 +0.805	89,93
27.	71	III/7	Martin Povoden	A/ST	Martin Povoden		Renault Megane	1:09.728 1:08.810 1:08.780	2:17.590	+32.571 +2.770	88,12
28.	69	III/7	Helmut Fähnrich	A/ST	Helmut Fähnrich		Opel Corsa B	1:10.636 1:11.081 1:11.075	2:21.711	+36.692 +4.121	85,56
29.	134	III/6	Josef Rabl	A/ST	Josef Rabl	TM	Audi 80	1:36.092 1:12.003 1:10.533	2:22.536	+37.517 +0.825	85,06
30.	144	III/6	Gernot Schauerl	A/ST	Gernot Schauerl		VW Polo GTI	1:11.421 1:11.205 1:11.778	2:22.626	+37.607 +0.090	85,01
-	4	III/9	Thomas Holzmann	A/ST	Thomas Holzmann		Mitsubishi EVO 6 VLN	Ausgefallen Nicht gestartet Nicht gestartet		Ausgefallen Retired	
-	44	III/8	Ronald Reiß	A/ST	Ronald Reiß		Ford Escort	Nicht gestartet Nicht gestartet Nicht gestartet		Ausgefallen Retired	
Division IV - Historische Fahrzeuge											
1.	601	IV/14	Gerald Glinzner	A/K	Historic RT Austria		Porsche 911 SC	1:01.976 1:00.979 1:01.732	2:02.711		98,81
2.	633	IV/13	Markus Pirkner	A/NÖ	Markus Pirkner		Scirocco 16V	1:02.275 1:03.219 1:03.829	2:05.494	+2.783 +2.783	96,62
3.	634	IV/13	August Gratzer	A/ST	August Gratzer		Lancia Beta Montecarlo	1:18.354 1:04.637 1:04.391	2:09.028	+6.317 +3.534	93,97
4.	637	IV/13	Manfred Zöchling	A/NÖ	Manfred Zöchling		VW Golf GTI	1:04.597 1:04.754 1:04.483	2:09.080	+6.369 +0.052	93,93
5.	671	IV/12	Patrick Ulz	A/ST	Patrick Ulz		Alfa Romeo SUD 1.5 TI	1:05.421 1:04.978 1:05.840	2:10.399	+7.688 +1.319	92,98
6.	640	IV/13	Christian Trimmel	A/NÖ	Christian Trimmel		Ford Escort RS 2000	1:06.997 1:05.982 1:06.713	2:12.695	+9.984 +2.296	91,37
7.	632	IV/13	Franz Haidn	A/NÖ	MSRR Neulengbach		BMW 325 IX E30	1:06.162 1:07.042 1:07.042	2:13.204	+10.493 +0.509	91,02

Datum/Date:9.9.2018.

Zeit/Time:16:55:27



**AMF -Bergrallye Pokal 2018 und
Herzog Motorsport
Reisemobile Robert Harrer Bergrallyecup**
8. Lauf Voitsberg 09. September 2018



Offizielles Endergebnis / Official final results - DIV I-VI

Liste/List:3-2

Seite/Page:3

Poz. Pos.	S.N. S.N.	D/K D/C	Fahrer Driver	Nat./Bd. Nat./St.	Bewerber Competitor	Team Club	Fahrzeug Vehicle	1.lauf/run 2.lauf/run 3.lauf/run	Gesamt Total	Rückstand Diff.lead.	Geschwind. Speed
8.	635	IV/13	Adi Hochecker	A/NÖ	MSC Mühlbach		Opel C-Kadett	1:07.111 1:07.790 1:07.693	2:14.804	+12.093 +1.600	89,94
9.	674	IV/12	Thomas Tkaletz	A/ST	Thomas Tkaletz		VW Golf I GTI	1:07.852 1:07.688 1:08.845	2:15.540	+12.829 +0.736	89,46
10.	603	IV/14	Herbert Neubauer	A/B	Historic RT Austria		Lancia Delta Integrale	1:09.117 1:09.835 1:10.685	2:18.952	+16.241 +3.412	87,26
11.	702	IV/12	Dominik Neumann	A/ST	MSC Mühlbach		Mini Cooper BMC	1:09.852 1:11.426 1:12.380	2:21.278	+18.567 +2.326	85,82
12.	701	IV/12	Erwin Mandl	A/ST	Erwin Mandl		NSU TT	1:14.058 1:12.957 1:12.703	2:25.660	+22.949 +4.382	83,24
-	675	IV/12	Ewald Horvadits	A/NÖ	Ewald Horvadits		Lada VFTS	Nicht gestartet Nicht gestartet Nicht gestartet		Ausgefallen Retired	
Division VI - FIA/E1, FIA/E2-SH und E2-SH/AMF											
1.	860	VI/16	Andre Würcher	A/K	Andre Würcher		Fiat 500 Proto	1:04.596 1:04.240 1:04.066	2:08.306		94,50

Datum/Date:9.9.2018.


Zeit/Time:16:55:27





AMF -Bergrallye Pokal 2018 und Herzog Motorsport Reisemobile Robert Harrer Bergrallyecup

8. Lauf Voitsberg 09. September 2018



Inoffizielles Ergebnis / Official final results - K17

Veranstalter: Racing Team Voitsberg
Rennleiter: Josef (Jimmy) Kahr, Helmut Hähnel
AMF: Willibald Payer

Streckenlänge: 1684 m
Streckenrekord: Karl Schagerl
00:52.475 2018

Sprecher: Sigi Rieger
Rennarzt: Dr. Clemens Panhölzl
Streckensicherheits: MSC Stallhofen

Chef der Zeitnehmung: Daut Damarija, Delta timing
Chef der Auswertung: Daut Damarija, Delta timing
Startrichter: Horst Monschein
Technische Leitung: Fritz Friedl und Team
Wetter: sonnig

Liste/List:2-9

Seite/Page:1

Poz. Pos.	S.N. S.N.	D/K D/C	Fahrer Driver	Nat./Bdl. Nat./St.	Bewerber Competitor	Team Club	Fahrzeug Vehicle	1.lauf/run 2.lauf/run 3.lauf/run	Gesamt Total	Rückstand Diff.lead.	Geschwind. Speed
1.	936	VII/17	Robert Pail	A/ST	Robert Pail		Subaru Impreza WRX STI	2:06.770 2:06.785 Nicht gestarte	0.015		
2.	900	VII/17	Peter Scherer	A/S	Peter Scherer		Porsche GT3 RS	2:06.472 2:05.773 2:05.756	0.017	+0.002 +0.002	
3.	908	VII/17	Franz Gottmann	A/ST	Franz Gottmann		Porsche 911 GT3	2:06.129 2:05.992 2:06.312	0.137	+0.122 +0.120	
4.	901	VII/17	Walter Bauer	A/ST	Walter Bauer		Porsche 911 S	2:02.593 2:02.390 2:02.127	0.203	+0.188 +0.066	
5.	907	VII/17	Werner Ettl	A/ST	Werner Ettl		Porsche Cayman	2:08.977 2:09.183 2:08.369	0.206	+0.191 +0.003	
6.	909	VII/17	Karl-Heinz Prath	A/ST	Karl-Heinz Prath		Porsche Cayman S	2:08.296 2:07.274 2:07.514	0.240	+0.225 +0.034	
7.	913	VII/17	Jürgen Morri	A/ST	Jürgen Morri		Porsche 911	2:13.088 2:13.342 2:13.936	0.254	+0.239 +0.014	
8.	914	VII/17	Josef Trummer	A/ST	Josef Trummer		Porsche 911 S	2:07.997 2:07.704 2:07.243	0.293	+0.278 +0.039	
9.	916	VII/17	Johann Schrei	A/ST	Johann Schrei		Porsche 911/996 Targa	2:06.630 2:06.299 2:07.022	0.331	+0.316 +0.038	
10.	906	VII/17	Helmut Heuggerger	A/ST	Helmut Heuggerger		Porsche 911 SCR	2:11.130 2:10.328 2:10.665	0.337	+0.322 +0.006	
11.	911	VII/17	Josef Smetaniuk	A/ST	Josef Smetaniuk		Porsche 911 S	2:08.478 2:08.935 2:10.154	0.457	+0.442 +0.120	
12.	917	VII/17	Dietmar Heinzl	A/ST	Dietmar Heinzl		Porsche 986 S	2:12.781 2:13.935 2:14.445	0.510	+0.495 +0.053	
13.	924	VII/17	Otmar Kröger	A/ST	Otmar Kröger		Peugeot GTI	2:21.390 2:20.526 2:19.036	0.864	+0.849 +0.354	

Datum/Date:9.9.2018.

Zeit/Time:16:49:02






AMF -Berg rallye Pokal 2018 und Herzog Motorsport

Reisemobile Robert Harrer Berg rallyecup

8. Lauf Voitsberg 09. September 2018



Offizielles Endergebnis / Official final results

RENNLAUF GESAMT / RACE CHART

Veranstalter: Racing Team Voitsberg
Rennleiter: Josef (Jimmy) Kahr, Helmut Hähnel
AMF: Willibald Payer

Streckenlänge: 1684 m
Streckenrekord: Karl Schagerl
 00:52.475 2018
Chef der Zeitnehmung: Daut Damarija, Delta timing
Chef der Auswertung: Daut Damarija, Delta timing
Startrichter: Horst Monschein
Technische Leitung: Fritz Friedl und Team
Wetter: sonnig

Sprecher: Sigi Rieger
Rennarzt: Dr. Clemens Panhölzl
Streckensicherheits: MSC Stallhofen

Liste/List:3-4

Seite/Page:1

Poz. Pos.	S.N. D/K Nat./Bdl.	Fahrer/Driver Fahrzeug/Vehicle Bewerber/Competitor Team/Club	1.training/Poz. 2.training/Poz. 3.training/Poz.	Geschwind.	1.lauf/Poz. 2.lauf/Poz. 3.lauf/Poz.	Geschwind.	Zeit Rückstand Rück.vor. Geschwind.
1.	6 III/9 1/1 A/NÖ	Karl Schagerl VW Golf Rallye MSC Mühlbach	54.968/1 52.774/1	110,29 114,87	52.475/1 52.544/1 52.939/1	115,53 115,38 114,52	1:45.019 115,45
2.	31 III/8 2/1 A/ST	Rupert Schwaiger Porsche 911 Bi-Turbo Rupert Schwaiger	55.940/4 54.046/2	108,37 112,17	55.116/3 54.694/2 56.677/4	109,99 110,84 106,96	1:49.810 +4.791 +4.791 110,42
3.	1 III/9 3/2 A/ST	Stefan Wiedenhofer Mitsubishi Mirage R5 WRT EVO II Stefan Wiedenhofer	55.218/3 54.837/3	109,79 110,55	54.990/2 55.134/3 59.753/15	110,25 109,96 101,46	1:50.124 +5.105 +0.314 110,10
4.	2 III/9 4/3 A/ST	Felix Pailer Lancia Delta Integrale Felix Pailer	55.016/2 55.442/4	110,19 109,35	55.280/4 55.188/4 55.554/2	109,67 109,85 109,13	1:50.468 +5.449 +0.344 109,76
5.	34 III/8 5/2 A/ST	Manuel Seidl Porsche 997 GT3 Cup Manuel Seidl	59.256/8 56.562/6	102,31 107,18	55.467/5 56.077/5 57.102/5	109,30 108,11 106,17	1:51.544 +6.525 +1.076 108,70
6.	3 III/9 6/4 A/ST	Werner Karl Audi S2R Quattro Werner Karl	1:02.449/17 57.222/8	97,08 105,95	56.676/6 56.597/6 56.516/3	106,97 107,12 107,27	1:53.113 +8.094 +1.569 107,19
7.	90 III/7 7/1 A/OÖ	Franz Probst VW Golf R 1170 T 4x4 MSC Lochen	1:03.997/23 57.281/9	94,73 105,84	56.985/7 57.415/7 57.239/6	106,39 105,59 105,91	1:54.224 +9.205 +1.111 106,15
8.	201 II/4 1/1 A/ST	Reinhold Taus Subaru Impreza WRX STI Reinhold Taus TM	58.791/7 57.148/7	103,12 106,08	56.987/8 58.149/10 57.798/8	106,38 104,26 104,89	1:54.785 +9.766 +0.561 105,63
9.	208 II/4 2/2 A/K	Benjamin Duller Mitsubishi EVO 6 Benjamin Duller	1:00.724/12 58.291/12	99,84 104,00	57.451/9 57.549/8 57.533/7	105,52 105,34 105,37	1:54.984 +9.965 +0.199 105,45
10.	68 III/7 8/2 A/ST	Heiko Fiausch Opel Astra 16 V Heiko Fiausch	58.269/6 58.250/10	104,04 104,08	57.859/10 58.202/11 1:08.722/41	104,78 104,16 88,22	1:56.061 +11.042 +1.077 104,47
11.	65 III/7 9/3 A/NÖ	Jürgen Halbartschlager VW Golf Jürgen Halbartschlager	59.572/10 58.266/11	101,77 104,05	58.163/11 58.102/9 1:06.850/34	104,23 104,34 90,69	1:56.265 +11.246 +0.204 104,29
12.	33 III/8 10/3 A/ST	Karl Heinz Binder Ford Sierra RS 500 Karl Heinz Binder	1:01.675/16 1:00.703/18	98,30 99,87	58.774/13 58.895/13 58.495/9	103,15 102,94 103,64	1:57.269 +12.250 +1.004 103,39

Datum/Date:9.9.2018.

Zeit/Time:17:01:08



- Generalimporteur -

Offizielles Endergebnis / Official final results RENNSLAUF GESAMT / RACE CHART

Liste/List:3-4

Seite/Page:2

Poz. Pos.	S.N. D/K Nat./Bdl.	Fahrer/Driver Fahrzeug/Vehicle Bewerber/Competitor Team/Club	1.training/Poz. 2.training/Poz. 3.training/Poz.	Geschwind.	1.lauf/Poz. 2.lauf/Poz. 3.lauf/Poz.	Geschwind.	Zeit Rückstand Rück.vor. Geschwind.
13.	74 III/7 11/4 A/NÖ	Patrick Mayer VW Golf I 16V Patrick Mayer	1:00.276/11 59.274/14	100,58 102,28	58.843/14 58.616/12 58.762/10	103,03 103,43 103,17	1:57.378 +12.359 +0.109 103,30
14.	142 III/6 12/1 A/NÖ	Rene Warmuth VW Polo MSC Mühlbach	1:01.341/13 59.606/16	98,83 101,71	59.305/17 58.932/14 58.893/11	102,22 102,87 102,94	1:57.825 +12.806 +0.447 102,91
15.	62 III/7 13/5 A/OÖ	Hermann Blasl Opel C-Kadett 16 V Hermann Blasl TM	59.485/9 58.611/13	101,91 103,43	58.771/12 59.132/15 59.689/14	103,15 102,52 101,57	1:57.903 +12.884 +0.078 102,84
16.	80 III/7 14/6 A/NÖ	Michael Emsenhuber VW Corrado 16V Michael Emsenhuber	1:01.619/15 59.403/15	98,39 102,06	59.181/15 59.242/16 59.499/13	102,44 102,33 101,89	1:58.423 +13.404 +0.520 102,39
17.	61 III/7 15/7 A/ST	Michael Wels VW Scirocco 16V Michael Wels	1:02.566/18 1:00.256/17	96,90 100,61	59.197/16 59.682/17 59.473/12	102,41 101,58 101,94	1:58.670 +13.651 +0.247 102,17
18.	136 III/6 16/2 A/ST	Martin Zamberger Peugeot 106 GTI 16 V Evo 2 Martin Zamberger	1:14.733/50 1:01.471/19	81,12 98,62	1:00.423/18 1:00.477/18 1:00.652/16	100,33 100,24 99,95	2:00.900 +15.881 +2.230 100,29
19.	601 IV/14 1/1 A/K	Gerald Glinzner Porsche 911 SC Historic RT Austria	1:01.557/14 1:02.305/21	98,48 97,30	1:01.976/19 1:00.979/19 1:01.732/17	97,82 99,42 98,21	2:02.711 +17.692 +1.811 98,81
20.	303 II/4 3/3 A/ST	Helmut Harrer Honda Civic Type R Helmut Harrer	1:03.892/22 1:02.007/20	94,89 97,77	1:02.008/20 1:03.058/25 1:02.239/18	97,77 96,14 97,41	2:04.247 +19.228 +1.536 97,59
21.	86 III/7 17/8 A/ST	Patrick Trammer VW Golf 1 16 V EVO 2 Patrick Trammer	1:05.757/27 1:03.450/26	92,19 95,55	1:03.957/26 1:02.201/20 1:02.332/19	94,79 97,46 97,26	2:04.533 +19.514 +0.286 97,36
22.	63 III/7 18/9 A/ST	Werner Jud VW Golf 2 16V Werner Jud	1:03.444/19 1:02.387/22	95,56 97,17	1:02.851/22 1:02.545/21 1:02.569/22	96,46 96,93 96,89	2:05.114 +20.095 +0.581 96,91
23.	132 III/6 19/3 A/ST	Manuel Blasl VW Golf 17 Manuel Blasl	1:04.784/24 1:03.118/24	93,58 96,05	1:04.457/27 1:02.710/22 1:02.568/21	94,05 96,67 96,89	2:05.278 +20.259 +0.164 96,78
24.	633 IV/13 2/1 A/NÖ	Markus Pirkner Scirocco 16V Markus Pirkner	1:03.533/20 1:02.502/23	95,42 97,00	1:02.275/21 1:03.219/26 1:03.829/25	97,35 95,90 94,98	2:05.494 +20.475 +0.216 96,62
25.	131 III/6 20/4 A/NÖ	Florian Pyringer VW Golf 1 Florian Pyringer	1:09.881/41 1:05.285/33	86,75 92,86	1:03.619/24 1:03.057/24 1:02.489/20	95,29 96,14 97,02	2:05.546 +20.527 +0.052 96,58
26.	164 III/5 21/1 A/ST	Johannes Holzer VW Polo 86C Johannes Holzer	1:08.580/38 1:03.750/27	88,40 95,10	1:03.546/23 1:02.759/23 1:03.065/23	95,40 96,60 96,13	2:05.824 +20.805 +0.278 96,36

Datum/Date:9.9.2018.

Zeit/Time:17:01:08



